



## 4月から生ごみの分別収集が始まります。 ご協力よろしくお願ひします。

町では、燃えるごみの減量と資源の有効活用のため、生ごみを堆肥としてリサイクルし、地域循環を進めます。

良質な堆肥を作るため、分別ルールを守り生ごみを出してください。


- 分別収集開始 4月の燃えるごみの日から(週2回/月・木曜日)  
※ 南町・田町地区の生ごみ収集は、火・金曜日です。
- 祝日の収集 生ごみは祝日も収集します。  
年末年始(12月29日から1月3日)の収集は、休みとなります。
- ごみ出しの場所 それぞれ決められたごみステーションに

### ☆生ごみの出し方の手順☆

生ごみとして出せるものは、家庭の台所から出た野菜・果物などの調理くず、食べ残し、茶がら、たまご殻等です。


大きい物や原形の物は、小さく切ってください。(10cmぐらいを目安に)

① 水切り




三角コーナーやざる等を使って十分水切ります。

② 生ごみだけを



箸、ラップ、ビニール袋、アルミホイル、タバコ、トレイ等はいれしないでください。


③ 分別バケツで保管



収集日まで分別バケツで一時保管します。


↓

④ 収集バケツに投入



内容器

中容器に新聞紙を1枚敷けば手入れが楽。新聞もそのまま収集バケツに入れてください。  
Ⓢ 広告は使用できません。



しめる ← → あける  
生ごみ容器 1



残った水は入れないでください

分別バケツの内容器を取り出し、ごみステーションに設置された収集用バケツに生ごみを入れてください。外容器に残った水は、自宅の下水等に流してください。

《生ごみ出しの注意点》

- ・バケツに入れる時は、バケツの中にきれいに入れてください。
- ・生ごみを入れた後は、フタをきちんと閉めてください。